



## OPERATIONS

Flughafen Frankfurt am Main **EDDF**  
CargoCity Süd  
D-60549 Frankfurt/Main-Flughafen




Flughafen Reichelsheim **EDFB**  
Am Flugplatz 1  
D-61203 Reichelsheim

## **FLUGKURIER - +49(0)151/120 68 658**

Mit diesem Service ist es uns möglich, Ihre eiligen Sendungen per Flugzeug innerhalb kürzester Zeit in Deutschland und ganz Europa zuzustellen:

- >> **Start >> Ziel innerhalb 3,5h in ganz Deutschland**
- >> **Klarer Zeitvorteil gegenüber dem Straßentransport**
- >> **Keine Verzögerungen durch Baustellen, Unfälle oder Reiseverkehr**
- >> **Optimale Flexibilität durch Nutzung der Regionalflugplätze Ihrer Ab- und Anflugdestination**
- >> **Einmalig kostengünstiges Preis-Leistungsverhältnis**
- >> **Flugbeginn spätestens 2 ½ Stunde nach Auftragserteilung**

### Auszug unseres Vollcharterprogramms:

<b>Kappa 77 Cityhopper</b>	<b>Beschreibung</b>  Typ: Kappa 77 SU Ganzmetalltiefdecker, Einziehfahrwerk, Fowlerklappen / VFR ( <i>Sichtflugberechtigung</i> )  <b>Standbyzeiten</b> Cockpit Leistung <b>Reichweite</b>  <b>Zuladung</b> Besatzung <b>Packstückmaße</b>	  <b>SR – SS + 30 min/7 Tage</b> 2 EFIS (Bildschirme), GPS, VOR 1x Rotax 912 UL, 80 PS <b>bis max. 324 NM (ca. 600 Km)</b> (je nach Beladung) <b>Bis max. 75 Kg</b> 1 Pilot <b>70x40x100cm</b>
<b>Piper MALIBU</b>	<b>Beschreibung</b>  Typ: Piper Malibu Mirage Turboprop Druckkabine / IFR ( <i>Instrumentenflugberechtigung</i> )  <b>Standbyzeiten</b> Cockpit Leistung <b>Reichweite</b>  <b>Zuladung</b> Besatzung <b>Kabinentür</b>	  <b>24H/7 Tage</b> IFR 1 x P&W Canada PT6A-42A, 350 PS <b>von 1.950 Km bis 2.490 Km</b> (je nach Beladung) <b>350 Kg</b> 1 Pilot <b>Breite = 60cm, Höhe = 110cm</b>
<b>Piper PA 42</b>	<b>Beschreibung</b>  Typ: Piper PA 42 Cheyenne III A Turboprop Druckkabine / IFR ( <i>Instrumentenflugberechtigung</i> )  <b>Standbyzeiten</b> Cockpit Leistung <b>Reichweite</b>  <b>Zuladung</b> Besatzung <b>Kabinentür</b> <b>Zusätzliche Frachttür</b>	  <b>24H/7 Tage</b> 5-Tube EFIS (Bildschirme) 2x Pratt & Whitney PT6A-61 je 720 PS <b>bis max. 1400 NM (ca. 2590 Km)</b> (je nach Beladung) <b>900 Kg</b> 2 Piloten <b>Breite = 65cm, Höhe = 100cm</b> <b>Breite = 100cm, Höhe = 70cm</b>